









Formulario de Pedido Valentine Gram

Dale a tu amigo, familiar oa ti mismo un Valentine Gram..

~ Devolución antes del 11 de febrero ~

\$2 c/u - Incluye un pop-it keychain y regalos de San Valentín.

 <p>¡Feliz día de San Valentín!</p> <p>A: _____ (Nombre Y Apellido)</p> <p>En _____ clase. (Nombre del maestro/a)</p> <p>De : _____ (Tu Nombre Y Apellido)</p>	 <p>¡Feliz día de San Valentín!</p> <p>A: _____ (Nombre Y Apellido)</p> <p>En _____ clase. (Nombre del maestro/a)</p> <p>De : _____ (Tu Nombre Y Apellido)</p>
 <p>¡Feliz día de San Valentín!</p> <p>A: _____ (Nombre Y Apellido)</p> <p>En _____ class. (Nombre del maestro/a)</p> <p>De : _____ (Tu Nombre Y Apellido)</p>	 <p>¡Feliz día de San Valentín!</p> <p>A: _____ (Nombre Y Apellido)</p> <p>En _____ class. (Nombre del maestro/a)</p> <p>De : _____ (Tu Nombre Y Apellido)</p>
 <p>¡Feliz día de San Valentín!</p> <p>A: _____ (Nombre Y Apellido)</p> <p>En _____ class. (Nombre del maestro/a)</p> <p>De : _____ (Tu Nombre Y Apellido)</p>	 <p>¡Feliz día de San Valentín!</p> <p>A: _____ (Nombre Y Apellido)</p> <p>En _____ class. (Nombre del maestro/a)</p> <p>De : _____ (Tu Nombre Y Apellido)</p>

Direcciones:

1) Llene una caja para cada persona para la que quiera un gram (si quiere un gramo para usted o un miembro de su familia, escriba tu nombre en el lugar "a" y "de".

2) Devuelva este formulario de pedido completado y el pago (\$ 2 por cada caja llena), en un sobre sellado a su maestro o la oficina principal antes del 11 de febrero.

Efectivo exacto o cheque a nombre de ASB. Su maestro y la oficina tienen formularios de pedido adicionales si es necesario.